

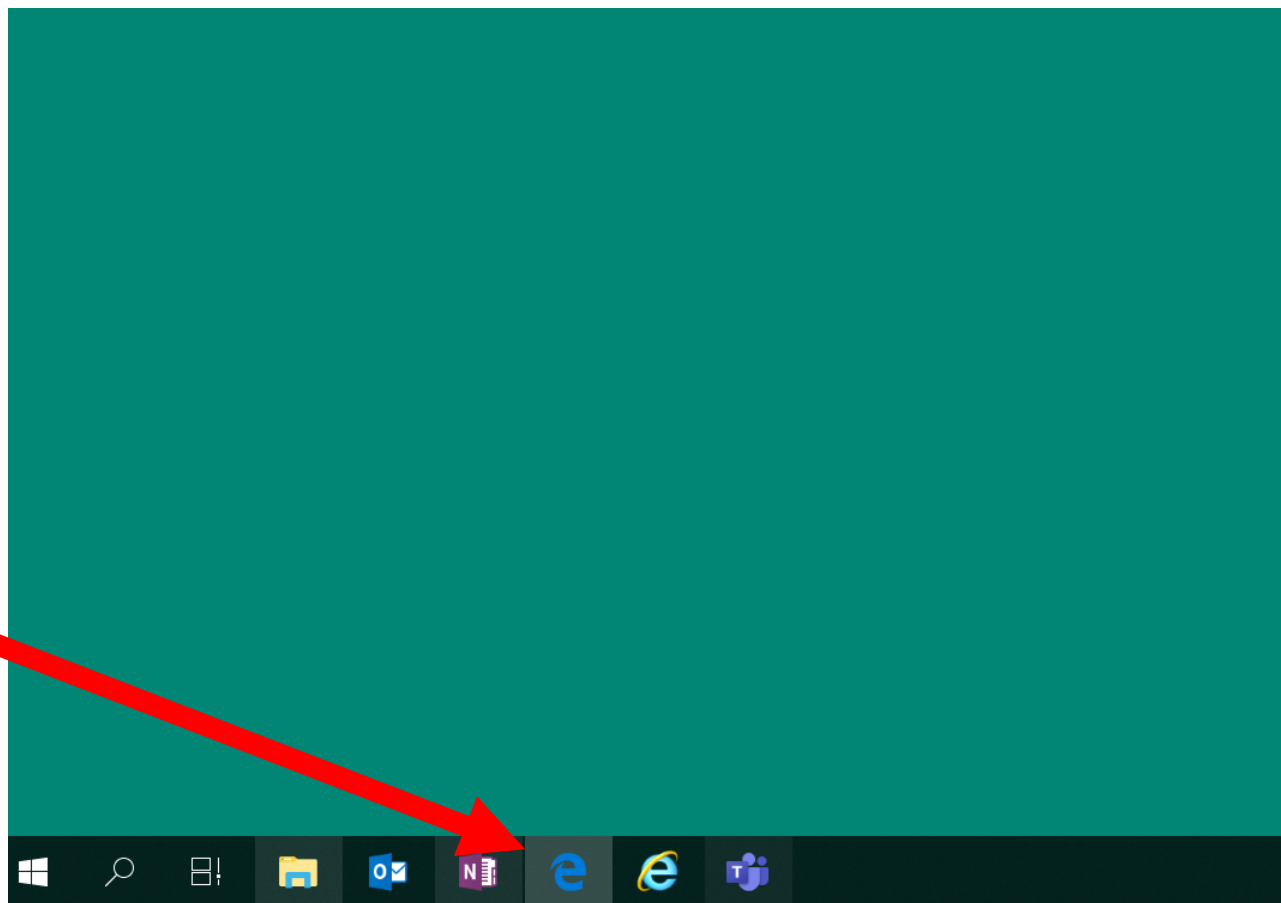
Försäkringskassans hemsida

Funk-IT Lyftet

23 juni 2021

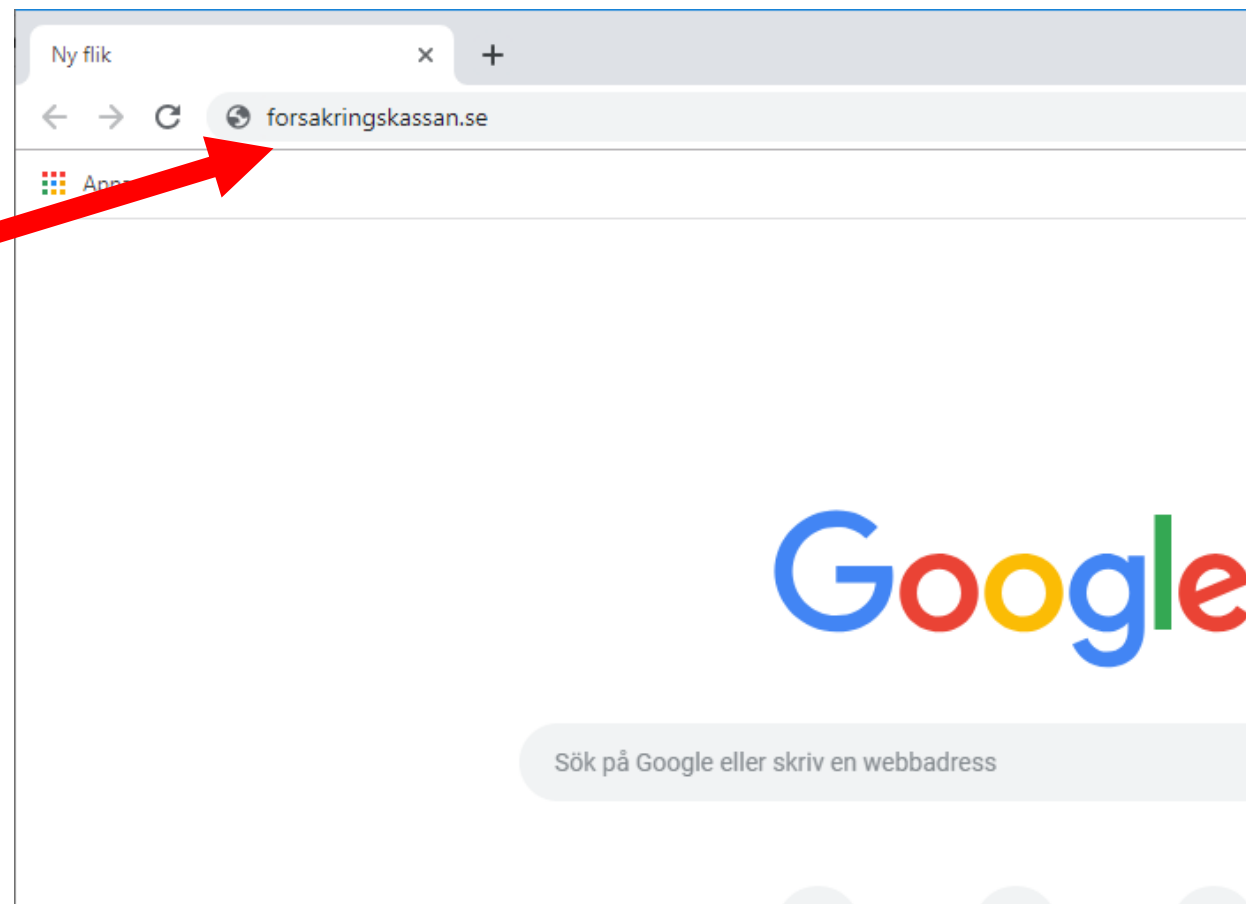
Öppna webbläsaren

Tryck på webbläsaren för att komma ut på internet.



Adressfältet

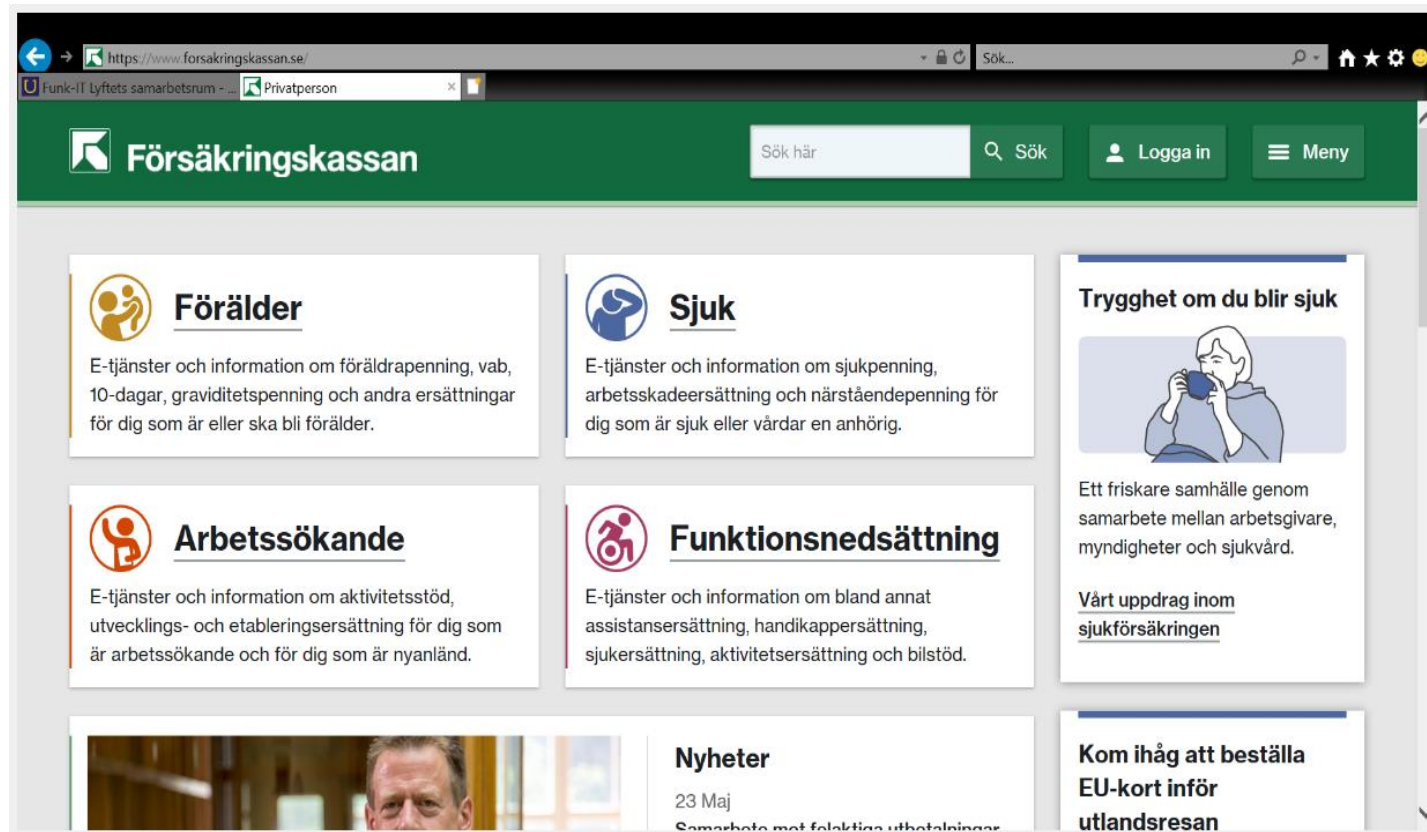
Skriv försäkringskassan.se i
adressfältet, tryck **Enter**.



Startsidan

Du är nu på Försäkringskassans startside.

Tryck på det ämne du söker information om.



The screenshot shows the homepage of the Swedish Social Security Agency (Försäkringskassan). The browser address bar displays <https://www.forsakringskassan.se/>. The page features a green header with the logo and name "Försäkringskassan", a search bar, and links for "Sök här", "Sök", "Logga in", and "Meny".

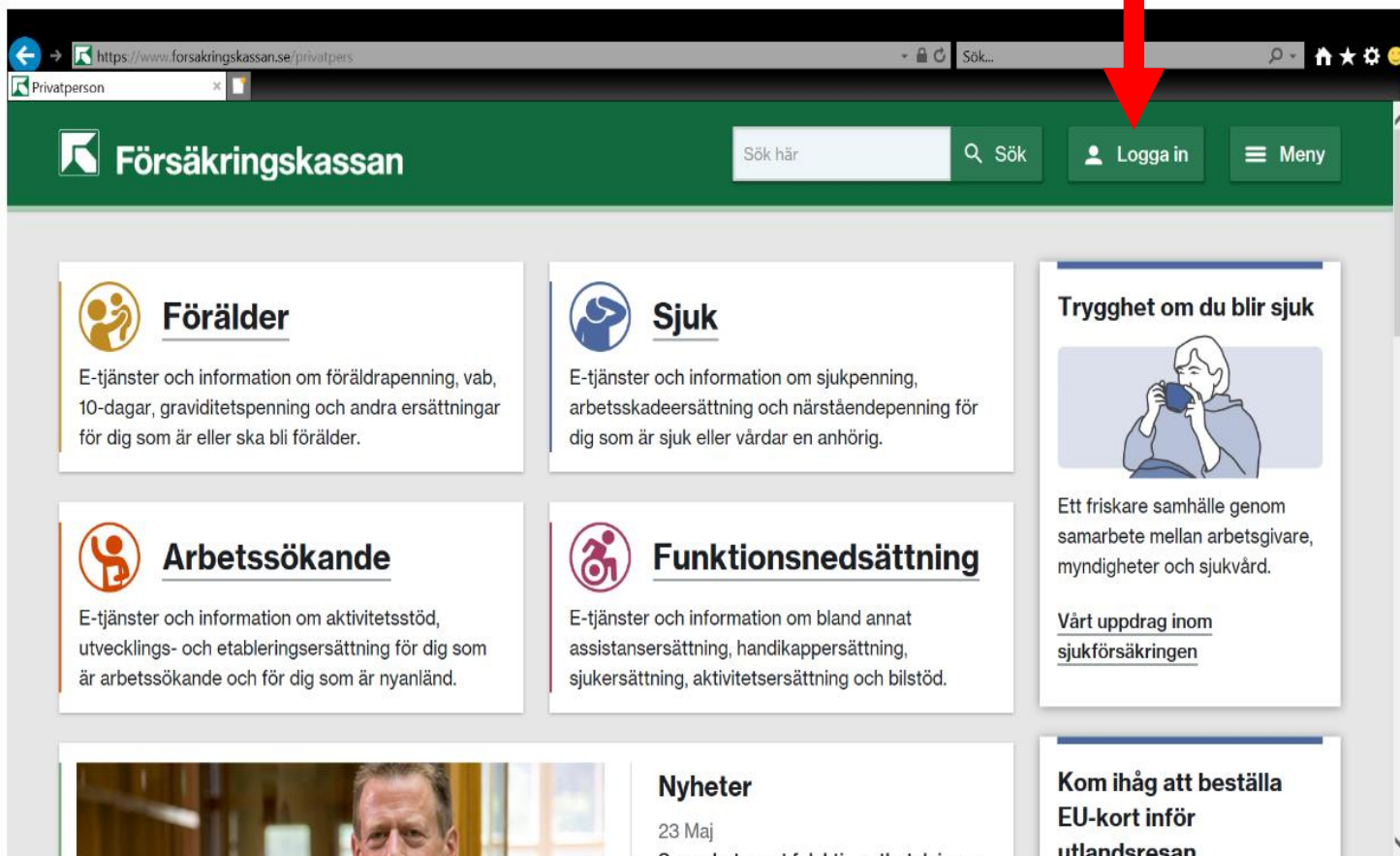
The main content area is organized into several sections:

- Förälder**: E-tjänster och information om föräldrapenning, vab, 10-dagar, graviditetspenning och andra ersättningar för dig som är eller ska bli förälder.
- Sjuk**: E-tjänster och information om sjukpenning, arbetsskadeersättning och närståendepenning för dig som är sjuk eller vårdar en anhörig.
- Trygghet om du blir sjuk**: Ett friskare samhälle genom samarbete mellan arbetsgivare, myndigheter och sjukvård. [Vårt uppdrag inom sjukförsäkringen](#)
- Arbetssökande**: E-tjänster och information om aktivitetsstöd, utvecklings- och etableringsersättning för dig som är arbetssökande och för dig som är nyanländ.
- Funktionsnedsättning**: E-tjänster och information om bland annat assistansersättning, handikappersättning, sjukersättning, aktivitetsersättning och bilstöd.
- Nyheter**: 23 Maj. [Samarbete mot felaktiga utbetalningar](#)
- Kom ihåg att beställa EU-kort inför utlandsresan**

Logga in

Du kan logga in för att se dina privata ärenden hos Försäkringskassan.

För att logga in krävs att du har ett Mobilt BankID.



The screenshot shows the homepage of Försäkringskassan. The browser address bar displays <https://www.forsakringskassan.se/privatpers>. The page header is green and contains the logo, a search bar with the text "Sök här", a search icon, and a "Logga in" button. A red arrow points to the "Logga in" button. Below the header, there are several service tiles: "Förälder", "Sjuk", "Arbetssökande", and "Funktionsnedsättning". To the right, there is a section titled "Trygghet om du blir sjuk" with an illustration of a person on a phone. At the bottom, there is a "Nyheter" section with a photo of a man and a "Kom ihåg att beställa EU-kort inför utlandsresan" section.

Funk-IT Lyftet är ett samarbete mellan:

Post- och Telestyrelsen

Uppsala kommun, Omsorgsförvaltningen,
Socialpsykiatri och Arbete och bostad

TIF- Träffpunkternas intresseförening

Brukarrådet- Arbete och bostad

[Funk-IT lyftets hemsida](#)



