


Skapa ett Outlook konto

Funk-IT Lyftet

28 juni 2021

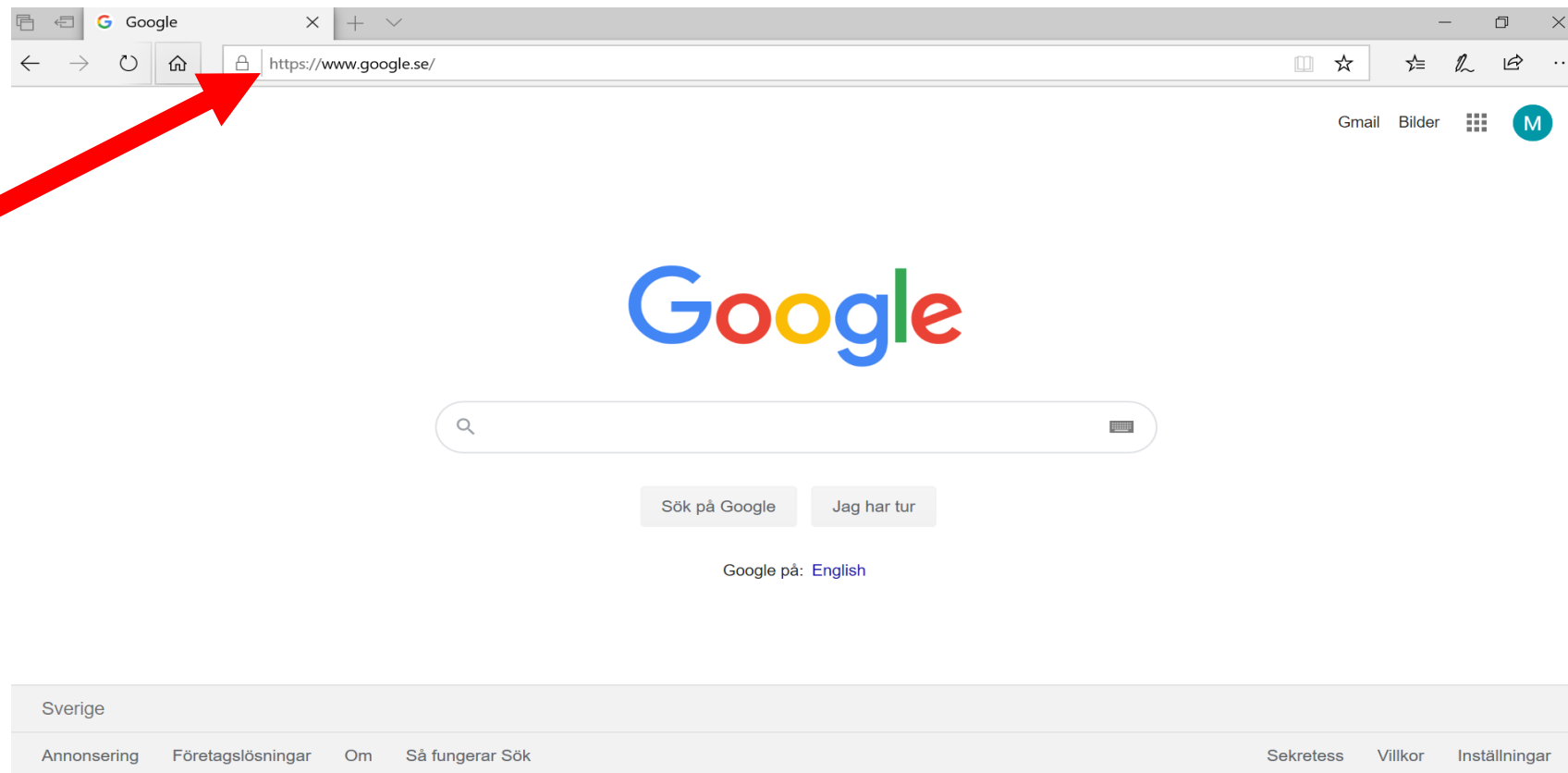
Öppna webbläsaren

Tryck på webbläsaren
för att komma ut på
internet.



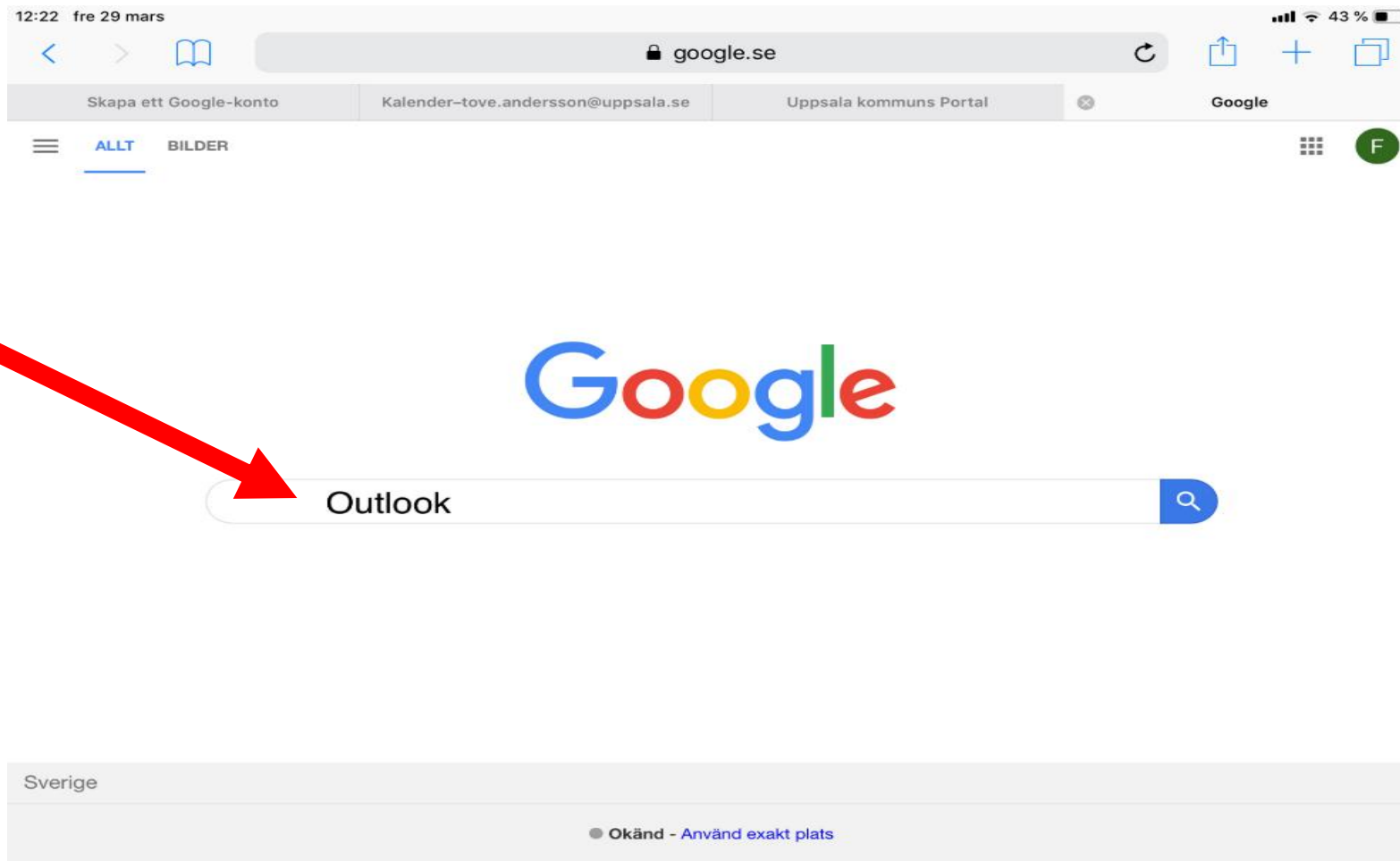

Adressfältet

Skriv google.se i
adressfältet, tryck
Enter.



Sök



Skriv in Outlook i
sökfältet, tryck
Enter.



The screenshot shows a mobile browser interface. At the top, the time is 12:22 on Friday, March 29. The address bar shows 'google.se'. Below the address bar, there are three tabs: 'Skapa ett Google-konto', 'Kalender-TOVE.ANDERSSON@UPPSALA.SE', and 'Uppsala kommuns Portal'. The Google logo is visible in the top right corner. The search bar contains the text 'Outlook'. Below the search bar, there are two options: 'Sverige' and 'Okänd - Använd exakt plats'.

Sökresultat

Klicka sedan på **Outlook – free personal email....** 

Outlook  

[Allt](#) [Bilder](#) [Nyheter](#) [Videor](#) [Kartor](#) [Fler](#) [Inställningar](#) [Verktyg](#)

Ungefär 1 590 000 000 resultat (0,37 sekunder)

outlook.live.com ▾ [Översätt den här sidan](#)

Outlook – free personal email and calendar from Microsoft
Get free **Outlook** email and calendar, plus Office Online apps like Word, Excel and PowerPoint. Sign in to access your **Outlook**, Hotmail or Live email account.

Outlook Get free Outlook email and calendar, plus Office Online ...	Microsoft account We'll take you to Google to verify that you own this email address ...
---	--

[Fler resultat från live.com »](#)

products.office.com › email-and-calendar-software-microsoft-outlook ▾

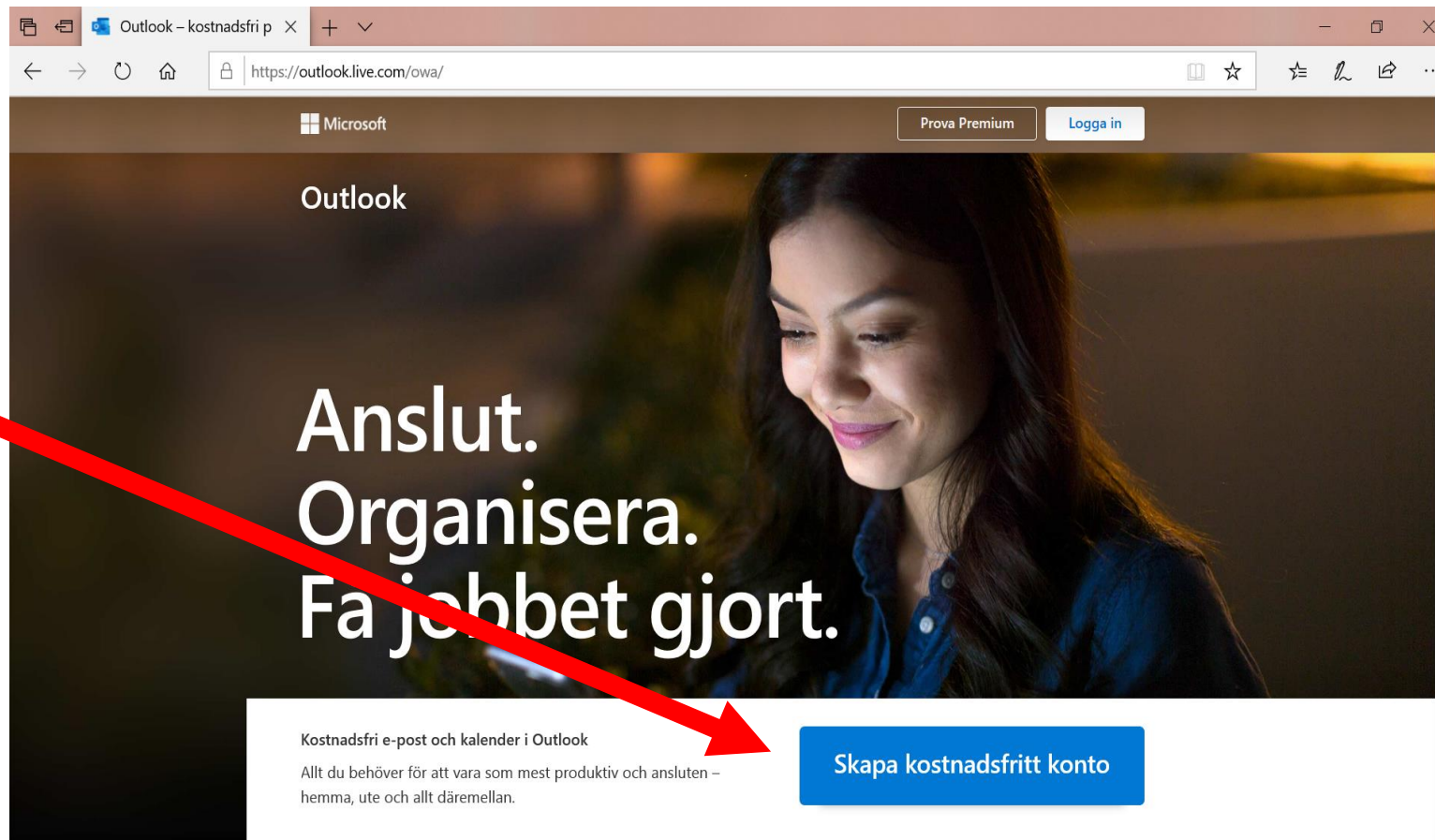
Microsoft Outlook – E-post- och kalender - Microsoft Office
Organisera och håll dig uppkopplad med e-post, kalender och alla kontakter på samma ställe i den senaste versionen av **Outlook** för hemmet eller företaget.

support.office.com › sv-se › article › logga-in-eller-ut-på-outlook-co... ▾

Logga in eller ut på Outlook.com - Outlook - Office Support
Lär dig hur du loggar in och får åtkomst till dina e-postmeddelanden, kontakter och kalendrar från **Outlook.com** eller Hotmail.

Skapa konto

Klicka på
**Skapa kostnadsfritt
konto.**



The screenshot shows the Outlook website interface. At the top, there is a Microsoft logo and a 'Logga in' button. The main heading reads 'Outlook' followed by the slogan 'Anslut. Organisera. Fa jobbet gjort.' Below this, there is a text block: 'Kostnadsfri e-post och kalender i Outlook' and 'Allt du behöver för att vara som mest produktiv och ansluten – hemma, ute och allt däremellan.' A prominent blue button labeled 'Skapa kostnadsfritt konto' is located at the bottom right. A red arrow points from the text on the left towards this button.


Användarnamn

Nu ska du välja ett användarnamn. Du väljer den första delen av mailadressen.

Det vanligaste är att använda sitt namn t ex Britta Bengtsson blir britta.bengtsson



Användarnamnet kan innehålla bokstäver, siffror och punkter.

Klicka på **Nästa**.

 Microsoft

Skapa konto

Ny e-post @outlook.com



Upptaget namn

Får du upp denna dialogruta är användarnamnet redan upptaget.

Du kan t ex lägga till en siffra till det du skrivit ex
britta.bengtsson65
Eller så kan du byta till något helt annat användarnamn.

Kom ihåg att skriva upp din mailadress när valet är klart.
britta.bengtsson65@gmail.com

Klicka på **Nästa**.



Skapa konto

Den här e-postadressen är upptagen. Ange ett annat namn eller använd någon av dessa

Funk-IT

@outlook.com



Nästa

Lösenord

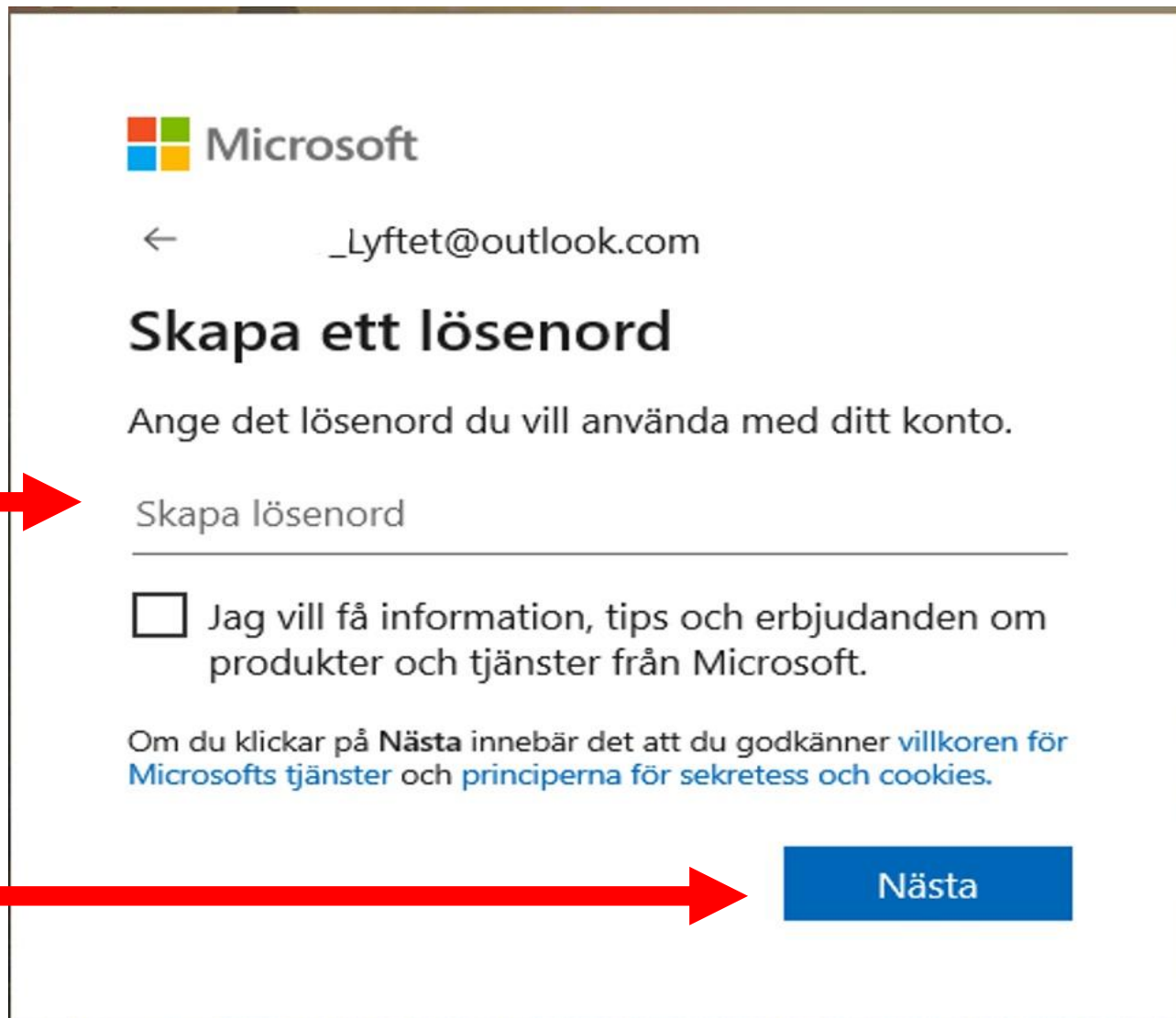
Nu ska du välja ett lösenord till ditt mailkonto.

Lösenordet ska innehålla minst 8 tecken och bestå av en kombination av bokstäver, siffror och symboler.

Kom ihåg ditt lösenord. Skriv upp det på ett säkert ställe.

Lösenordet är till för bara dig, lämna aldrig ut ditt lösenord.

Klicka på **Nästa**.



Microsoft

← _Lyftet@outlook.com

Skapa ett lösenord

Ange det lösenord du vill använda med ditt konto.

Skapa lösenord

Jag vill få information, tips och erbjudanden om produkter och tjänster från Microsoft.


Om du klickar på **Nästa** innebär det att du godkänner [villkoren för Microsofts tjänster](#) och [principerna för sekretess och cookies](#).

Nästa

Namn

Fyll i ditt **Förnamn** och
Efternamn.

Klicka på **Nästa**.

A screenshot of the Microsoft account setup screen. At the top left is the Microsoft logo. Below it is a back arrow and the email address '@outlook.com'. The main heading is 'Vad heter du?'. Below this is the text 'Vi behöver lite mer information för att konfigurera ditt konto.' There are two input fields: 'Förnamn' and 'Efternamn'. At the bottom right is a blue button labeled 'Nästa'.

Land och födelsedatum

Välj land/region.

Fyll i ditt födelsedatum.

År, månad och dag.

Klicka på **Nästa**.



@outlook.com

När fyller du år?

Vi behöver lite mer information för att konfigurera ditt konto.

Land/region

Sverige



Födelsedatum

År



Månad



Dag



Nästa

Bekräfta

I bilden finns bokstäver angivna. Skriv in dessa på raden: Ange de tecken du ser.

Tänk på att skriva bokstäverna med samma stora eller små tecken som i bilden.

Klicka på **Nästa**.

Nu har du skapat ett mailkonto.



Microsoft

← @outlook.com

Skapa konto

Innan vi fortsätter vill vi försäkra oss om att det är en verklig person som skapar det här kontot.

Ny

Ljud

Ange de tecken du ser

Nästa

Funk-IT Lyftet är ett samarbete mellan:

Post- och Telestyrelsen

Uppsala kommun, Omsorgsförvaltningen,
Socialpsykiatri och Arbete och bostad

TIF- Träffpunkternas intresseförening

Brukarrådet- Arbete och bostad

[Funk-IT lyftets hemsida](#)



