

Videosamtal WhatsApp

Funk-IT Lyftet
1 juli 2021

Appen


Börja med att ladda ner appen **WhatsApp** till din smartphone.

Du laddar ner den från Google Play eller App Store.



Godkänn

För att komma igång trycker du på **Godkänn och fortsätt**.



Nästa

I nästa steg skriver du in ditt mobilnummer inklusive landskoden för Sverige som är +46.

Tryck sen på **Nästa**.



Enter your phone number

WhatsApp will send an SMS message to verify your phone number. [What's my number?](#)

United States

+ 1 phone number

Carrier SMS charges may apply

NEXT

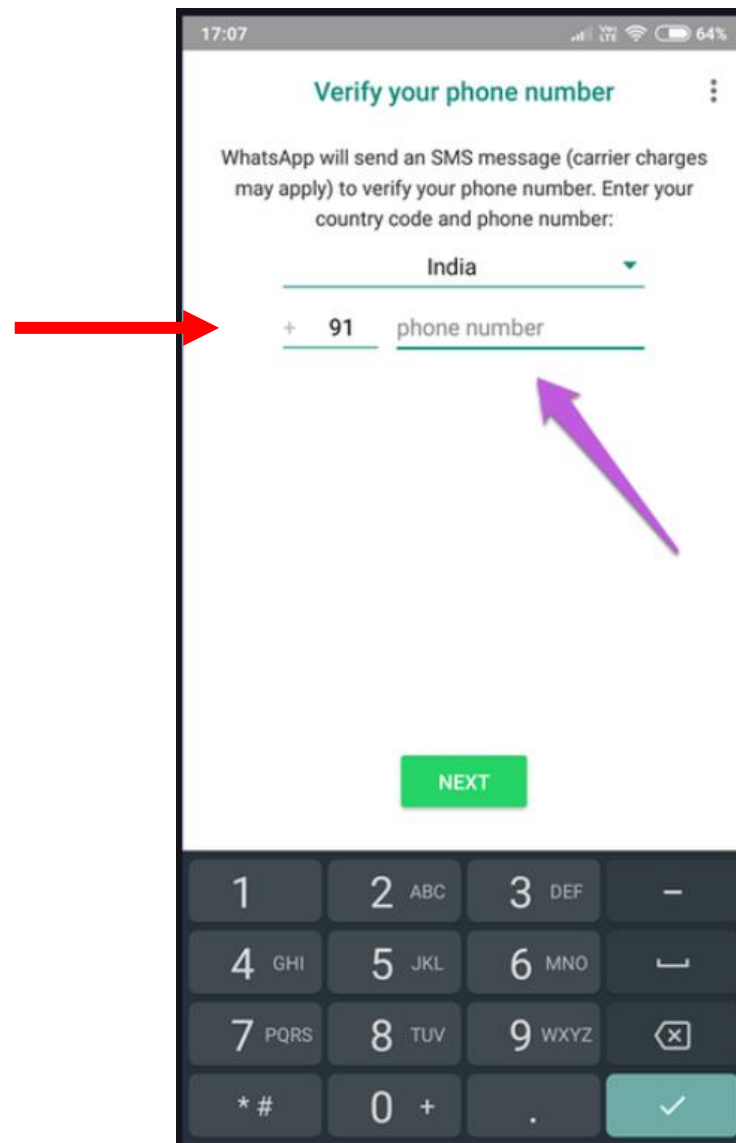
1	2 ABC	3 DEF	-
4 GHI	5 JKL	6 MNO	↵
7 PQRS	8 TUV	9 WXYZ	✕
*#	0 +	.	✓

Kod

Du får ett SMS med en kod som du skriver in och bekräftar.

WhatsApp kommer att be om att få tillgång till dina kontakter m.m. på telefonen, vilket du måste godkänna.

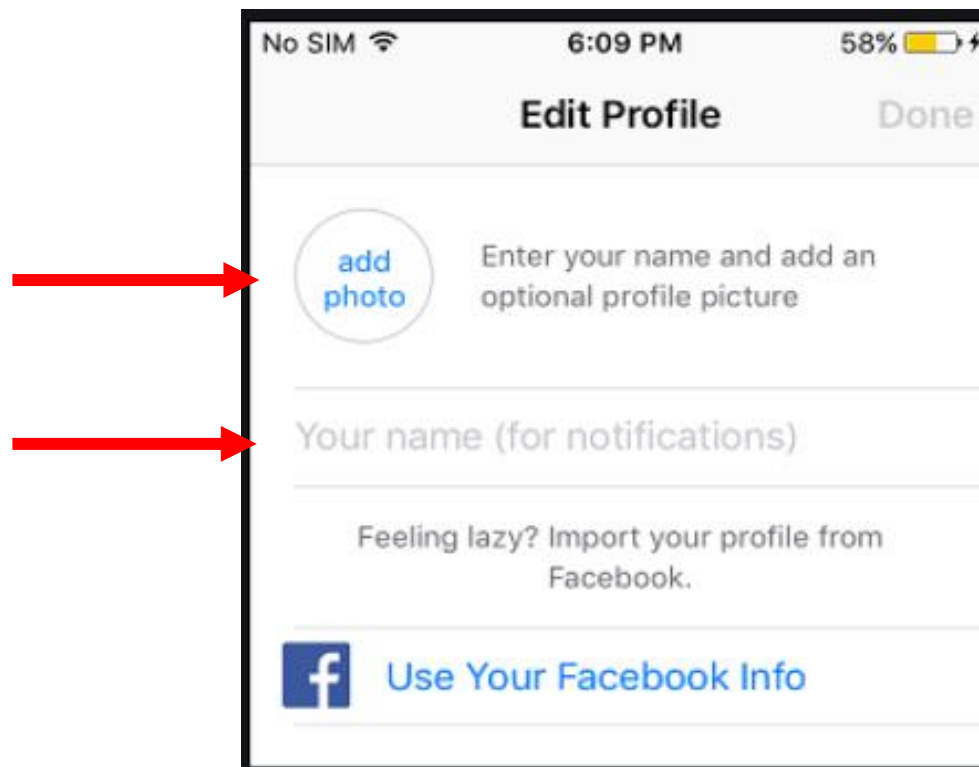
Tryck sen på **Nästa**.



Användarnamn

Skriv in ditt användarnamn.

Du kan även lägga till ett foto genom att trycka på Lägg till bild.



Videosamtal

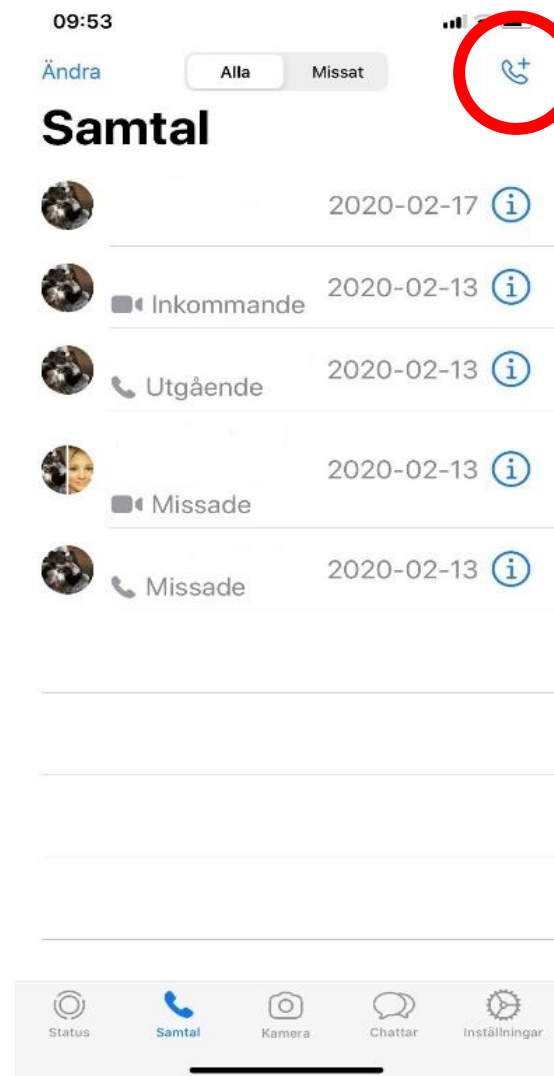
Nu kan du starta ditt videosamtal.

Tryck på telefonluren i menyfältet längst ner på skärmen.



Ringa

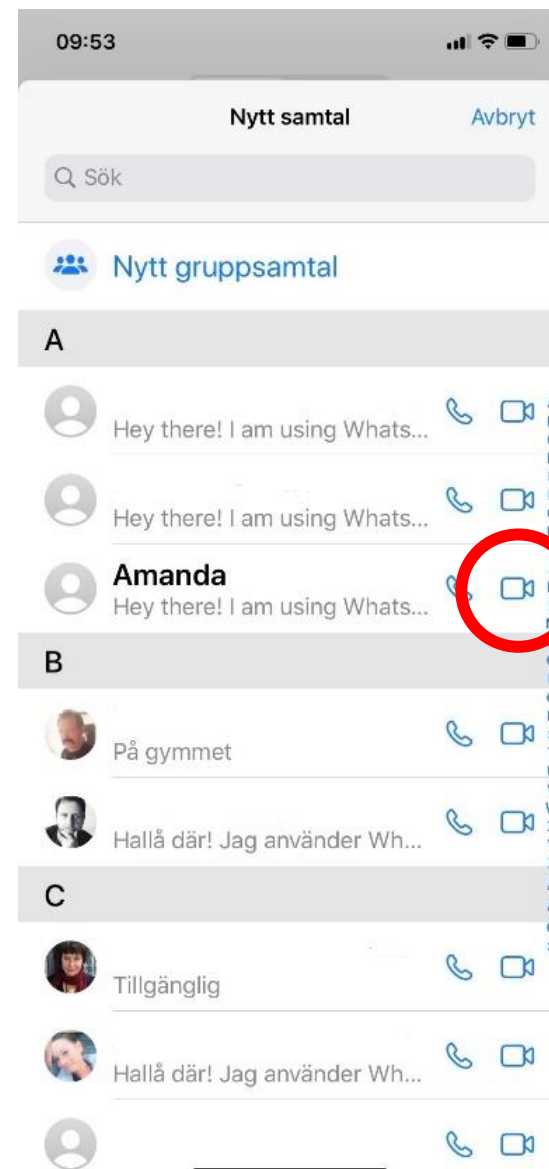
Tryck på Telefonlurs symbolen
uppe i höger hörn.



Telefonboken

Dina vänner från kontaktboken som också har WhatsApp installerad, kommer nu upp.

Skrolla fram till den vän du vill prata med och klicka på Filmkamera symbolen till höger om vännens namn.



Samtal

När din vän svarar är
videosamtalet igång.

Ha det så trevligt!



Funk-IT Lyftet är ett samarbete mellan:

Post- och Telestyrelsen

Uppsala kommun, Omsorgsförvaltningen,
Socialpsykiatri och Arbete och bostad

TIF- Träffpunkternas intresseförening

Brukarrådet- Arbete och bostad

[Funk-IT lyftets hemsida](#)



